

Distanční výuka – 22.3.- 26.3.2021

VELIKONOČNÍ TVOŘENÍ OD SLUNÍČEK

Téma: „Jaro ťuká na vrátka“



Ahoj děti,

bohužel je před námi další týden, kdy nemůžeme být spolu ve školce, a tak jsme pro vás připravily pár úkolů a inspirací na tento týden alespoň takto.

Zima nám skončila a přichází čas sluníčka, kytiček, mláďátek a Velikonoc. Proto jsme si pro vás připravily téma „Jaro ťuká na vrátka.“

Jarní měsíce jsou březen, duben, květen. Jaro začíná 20.března. Je to den jarní rovnodennosti, den i noc jsou stejně dlouhé. (12 hodin)

Na jaře na stromech vyraší pupeny, z těch poté vyrostou květy a listy. Po opylování lístky květu opadnou a z květu se začne vyvíjet plod, než nám však vyrostou, už jsme v jiném ročním období :)

V březnu začínají kvést první kytičky, začínají se sázet první semínka do skleníků, a na zahradě nás čeká spousta práce. Proto kdo máte možnost, běžte pomáhat maminkám a tatínkům na zahrady a nebo se vydejte na procházku do přírody.

Jaro je i obdobím ptačího zpěvu. Zkuste se s rodiči na procházce zaposlouchat do zvuků. Na jaře mají ptáčky na spěch, vyhledávají svého partnera a budují s ním hnízdo, potom sedí na vajíčkách. Nikdy nerušte hnízdící ptáky, a nesahejte jim na hnízda ani na vajíčka. Mohli by svá vajíčka nebo mláďata opustit a ta by zahynula

Co by si děti měly odnést:

- zapamatovat si krátké říkanky, jednoduché básničky a reprodukovat je
- aktivně komunikovat s druhými dětmi bez vážnějších problémů (vyprávět, povídat, poslouchat, naslouchat druhému)
- vyjadřovat se hudebně pohybovou činností
- všímat si změn ve svém okolí (v přírodě, proměny komentovat)

Nabídka činností:

navození tématu motivační pohádkou – O semínku Fazolíčkovi

– nová báseň – Slepíčko má

– báseň s pohybem – Jaro, Sedmikráska

– nové písně – **Volám tě sluníčko**, Míša Růžičková - **Jaro, léto, podzim, zima**
(www.youtube.cz) - zatancuj si s Míšou 😊

– seznámení s novými pojmy – „Zahradní náčiní“

– hádanky – Jarní kytičky

– skládání příběhů dle obrázků – Práce na zahradě

– rozklad slov na slabiky vytleskáváním – (Jaro, louka, travička, sněženka, lopata, pampeliška, strom, rýč, kolečko, bylina)

– výtvarné a pracovní činnosti – velikonoční vajíčko

- ovečka

- kuřátko

– pracovní listy (grafomotorika), počítání , procvičování – před, za, první, mezi, atd.

Motivační pohádka „O semínku Fazolíčkovi“

V jednom království plném dětí jako jste vy, se objevilo v košíku malé semínko fazolky.

Donesla ho do království holčička Natálka, která měla tuze ráda zeleninu a ovoce. Natálka si

chtěla spolu s dětmi semínko zasadit. Rozhodly se, že zasadí semínko na zahrádce. Vzaly si

vodu, hlínu, květináč a semínko Fazolíčka. V tom přiletěla straka a semínko odnesla. Děti

dlouho straku hledaly, ale marně. Hledaly v zahradě, šplhaly na stromy a nic nenašly...

Během chvíličky viděly děti, jak něco spadlo do trávy nedaleko jabloně. Ale semínko nenašly.

Ten den večer hodně pršelo a během několika dní začalo semínko Fazolíčka u stromu růst do

větší a větší výšky. Děti se přišly podívat ke stromu a zjistily, že jim Fazolíček pěkně vyrostl, a

tak ho chodili denně zalévat. Fazolíček rostl tak rychle, že dosáhl až do oblak.

Děti se pak

mohly po Fazolíčkovi vyšplhat až do peřinových obláčků a hrát si se sluníčkem.

Fazolíček se

stal jejich velkým kamarádem.

Nejen v okolní přírodě, ale i na zahrádkách můžeme pozorovat změny. Pomáháte děti s prací na zahradě? A víte co všechno je na jaře na zahradce potřeba udělat? Dokážete vyjmenovat nějaké zahradní náčiní? Zde je malá nápověda.



V březnu začíná období, kdy se vysazují stromy, keře, sází se zelenina, bylinky a kytičky. Znáte nějaké bylinky? Jsou prospěšné našemu zdraví, mají léčivý účinek, můžete si z nich například uvařit čaj, nebo udělat mastičku. Prohlédněte si pozorně obrázek bylinek, používá maminka v kuchyni některé? Jaké a k čemu je přidává?

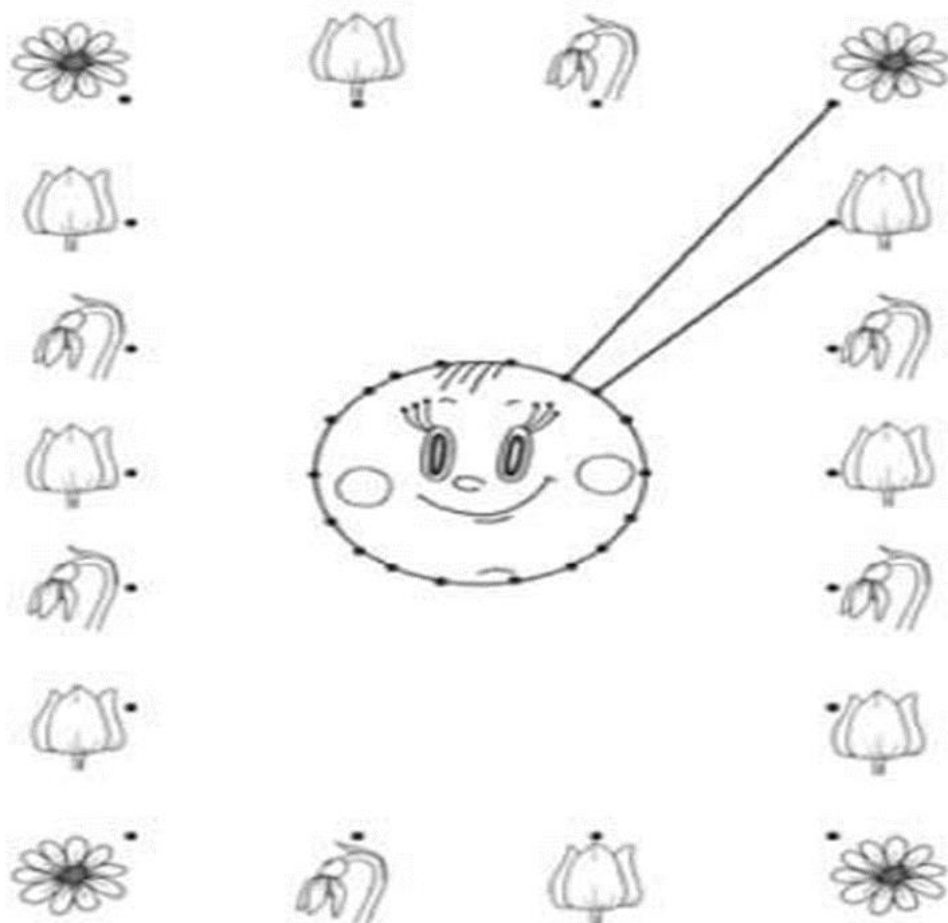


Hádanky






- Každý na to kouká, civí. Na jaře se dějí divy – rozkvete vždy jeden pán. Víte který? (Tulipán)
- Kdo se dívá do zahrady? Kdo tě hřeje u vody? Kdo tě hlídá s kamarády? Zlatá koule z oblohy. (Sluníčko)
- Kdopak jsi, kytičko, že jsi tak maličká? Uprostřed máš sluníčko, okolo běličká. (Sedmikráska)
- Malá kytky celá bledá ze sněhu ven cestu hledá. Při teplotě na nule rozkvétají (bledule)
- Na nevelkém stonečku spousta žlutých zvonečků. Každý z nich má k jaru klíč. Copakje to? (Petrklíč)
- Trojdílná sukýnka bílá a malinká, nosí ji panenka, má jméno (sněženka).

Určitě jste to hravě milé děti zvládly a teď zkuste o něco těžší úkol. Zkuste z jednotlivých obrázků na tomto obrázku poskládat, nebo vymyslet příběh.






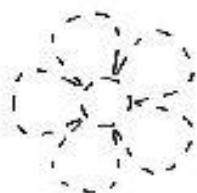

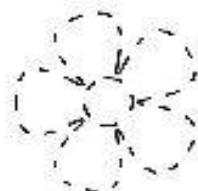




Jméno dítěte _____

 1	
 2	
 3	
 4	
 5	





Víla Amálka ztratila
květinky z věnečku.
Namaluj jí nové.



Hudební a pohybové činnosti

- Zkusíme se také trochu protáhnout. Začněte nejdříve básničkou s pohybem, můžete si vybrat tu, která se vám líbí víc.

Jaro

Podívej se, támhle v trávě, (dřep, rozhlížet se)

kytička vyrostla právě, (z dřepu do stoje)

čechrá si zelenou sukýnku, (stoj snožmo, ruce v bok, kroutit zadečkem) protahuje si barevnou hlavinku. (stoj roznožmo, opatrně naklánět hlavu)

K sluníčku lístky natahuje, (stoj roznožmo, ruce natahovat nad hlavou)

ještě se ospale protahuje, (stoj roznožmo, ruce natahovat nad hlavou)

na louce není jediná, (stoj snožmo, hlavou „NE“)

protože jaro už začíná. (stoj snožmo, ruce dělají velká kola před tělem)

Sedmikráska

Když sluníčko zapadá, (děti stojí a rukama předvádí rozkvetlou květinu – mají ruce nad hlavou, roztažené)

sedmikráska chřadne, (od sebe, ladným pohybem ruky směrem odshora dolů předvádí vadnoucí květ, to samé i s druhou rukou)

ke spánku se ukládá, (rukama lehce mávnou do stran a sednou si do dřepu)

do postýlky chladné. (rukama naznačí spánek květiny)

Když sluníčko vyskočí, (děti se pomalu postaví a protahují se)

sedmikráska vstává, (stále se protahují)

načeše si obočí, (střídavým dotykem pravé a levé ruky si pohladí obočí)

na motýlky mává. (rukama pomalu mávají nad hlavou zprava doleva)

Slepička: slepičko má

Ty jsi hodná

Já to dám zrníčko

Ty mi dáš vajíčko

To jsi hodná

Artikulační a dechové cvičení

Ted', když jste se pěkně protáhly, si zazpíváte písničku. Nejdříve ale musíte své tělo na zpěv připravit, a proto si zkuste toto dechové a artikulační cvičení.

Co budete potřebovat: papír nebo pingpongový míček

1) Dechové cvičení

- Nádech nosem (do břicha!), zadržet dech na 3-4 vteřiny a výdech ústy. (5x opakovat)
- Zmačkejte si papír do kuličky, položte kuličku na stůl a snažte se ji sfouknout ze stolu.
- Pokud máte doma pingpongový míček, můžete foukat do něj a snažit se trefit například do jamky.

2) Artikulační cvičení

- Opakujte si tato slova několikrát za sebou – travička zelená, zahradní náčiní, jarní kytička → snažte se, co nejvíce otevírat pusinku a můžete měnit i intenzitu hlasu = je to vlastně gymnastika mluvidel

Výtvarné a pracovní činnosti

Milé děti, máte dnes chuť něco vytvářet? Pojdte si klidně i společně s rodiči nebo sourozenci vytvořit tato velikonoční vajíčka - není to nic těžkého a hravě to zvládne celá rodina. Budete potřebovat papír (nejlépe čtvrtku), temperové barvy, štětec a korek od lahve. Vznikne vám krásné razítko. Razítko stačí pořádně namočit do barvy a pak už můžete tisknout na papír. Barvy můžete střídat podle své fantazie



Ovečka z papírového táčku nebo kosmetických vatových polštářků

- Papírový tácek polepíme vatou
- Vystříhneme hlavičku a nožičky z tmavého papíru
- Přilepíme do tvaru ovečky z tmavého papíru
- Přilepíme do tvaru ovečky, dokreslíme obličej



Kuřátko



Výroba kuřátka

Potřebujeme čtvrtky, barevný červený papír, žlutá tempera, nůžky, korek, fix na domalování obličeje

VOLÁME SLUNÍČKO

Hudba i slova Jaromír Nohavica

(Valčík)

Rubato

1. Vo - lá - me slu - níč - ko ha - ló, ha - ló,
te - pla je na svě - tě má - lo, má - lo.
Vy - lez a ro - ze - žeň mra - ky, mra - ky
a já ti po - mů - žu ta - ky, hm.
3. má - lo, má - lo.


The musical score is written in treble clef with a key signature of one sharp (F#) and a 3/4 time signature. It includes guitar chord diagrams for D, G, A, C, and D. The lyrics are in Czech and include three verses. The first verse is marked '1.', the second '1. 2.', and the third '3.'. The tempo is marked 'Rubato'.


2. Voláme skřivana haló, haló,
písni je na světě málo, málo.
Přileť a zaspívej pro mě, pro mě,
žijem přece v jednom domě, hm.

3. Voláme, človíčku, haló, haló,
lásky je na světě málo, málo, málo.

Pracovní list

1. řádek: vybarvi všechny obrázky PŘED kytičkou
2. řádek: vybarvi obrázek hned ZA beruškou
3. řádek: vybarvi PRVNÍ a POSLEDNÍ obrázek
4. řádek: vybarvi obrázky MEZI jahodou a hruškou





Úkol: Vybarvi tolik koleček, kolik vidíš na obrázku zvířátek, poté si můžeš obrázek vybarvit.