

# NÁPADY PRO DĚTI OD BERUŠKY

4. – 6. týden – 22. 03. – 09. 04. 2021

## **Básničky**

### *Velikonoční*

Koleda, koleda, jarní trávo,

ať je tady všechno zdrávo.

Koleda, koleda, travičko,

povyskoč alespoň maličko.

A pak ještě výš,

udělej nám skrýš.

Pro zajíčka,

na vajíčka,

i pro toho koledníčka,

co si pokoj nedá

a vajíčka hledá.

### *Jaro slaví velké svátky*

Jaro slaví velké svátky,

dáme vejce do ošatky.


Dneska bude koleda,

pomlázka se nadzvedá.


## Seznámení s tématem Velikonoce

- Velikonoce jsou pohyblivé svátky, určují se dle lunárních fází. Je to první neděle po prvním úplňku po 21. březnu.
- Symboly Velikonoc – pomlázka (rozkvět nového života), beránek (oslavení nového života), mazanec, vajíčka (zrození a plodnost), zajíček (chudoba, skromnost, pokora, sebeobětování),
- Co dělají na Velikonoce dívky a co chlapci? Jaká je tradice? /mít povědomí o tradicích/
- Jaké je tradiční jídlo o Velikonoce? /rozvoj myšlení, paměti/ • Jakým způsobem se dají zdobit vajíčka? Jak je zdobíš doma s maminkou? /rozvoj slovní zásoby, správný řečový projev/
- Pašijový týden – co je to? Poslední týden před Velikonocemi se nazývá Pašijový týden. Pašije v překladu znamená utrpení Ježíše Krista.
  - **Modré pondělí** – začínal jarní úklid
  - **Šedé úterý** – vymetají se pavučiny
  - **Škaredá středa** – lidé se na sebe nesmí mračit, aby se na sebe nemračili každou středu po celý rok
  - **Zelený čtvrtek** – jí se jídlo, které má zelenou barvu, jidáše pomazané medem. Poté budou lidé zdraví celý rok.
  - **Velký pátek** – lidé si ráno omývají nohy rosou, aby byli celý rok chráněni před nemocemi. Tento den se nesmí nic dělat se zemí a nic půjčovat druhým.
  - **Bílá sobota** – pletou se velikonoční pomlázky
  - **Boží hod velikonoční – neděle** – pečou se beránci, zdobí se vajíčka, chystá se sváteční stůl
  - **Velikonoční pondělí** – chlapci chodí koledovat, děvčata dávají chlapcům koledu – vejce. Když bude děvče vyšlehané pomlázkou, bude zdravá celý rok.

Kde se berou vajíčka?



Slepice



Kohout

TG

Kdo je na obrázku? Víš, jak se jmenuje mládě?




Slepice snáší vajíčka. Na jaké písmeno začíná: Vajíčko, Slepice, Kuře, Kohout? A na jaké písmeno končí?

## Tvoření – Velikonoční dílnička

Odkaz na Velikonoční dílničku:

<https://www.youtube.com/watch?v=5rm--T8v2V8>

### Opakování barev




Pojmenuj jednotlivé barvy na obrázku. Zkus doma najít 5 předmětů, které mají stejnou barvu.

### Popis obrázku

Prohlídni si velikonoční obrázek a zkus jej popsat mamince, tatškovi nebo sourozenci. Dále zkus:

- spočítat kuřátka, vajíčka a mraky,
- najdi košíček s vajíčky a řekni, na jaké straně se nachází (vpravo, vlevo, uprostřed, nahoře, dole)
- Jakou barvu mají zajíčci? Kterých zajíčků je víc?



## **Předmatické schopnosti a dovednosti**

- 1) Podívej se na vajíčka, u kterých si určoval barvy. Řekni, která vajíčka jsou vpravo, uprostřed a vlevo. Touto činností si děti procvičí pravolevou orientaci.
- 2) Velikonoční sudoku – tento úkol je rozdělen do několika úrovní. Děti si mohou vybrat úroveň. Sudoku naleznete na konci souboru u dalších pracovních listů.
- 3) Puzzle

<https://www.toglic.com/cs/sdilej-aktivitu/81395cf-11db-423e-a5c6-cf6fd6e5c37/share>

## **Grafomotorika**

### **Vajíčko**

Vezměte si co největší papír, který doma najdete. Před začátkem grafomotorického cvičení uvolněte ruce – kroužíme ramenním kloubem, loktem, zápěstím. Na procvičení prstů se každý prst (jak se jmenují naše prsty?) dotkne palce. Teď začni kroužit rukou ve vzduchu a zkus nakreslit ve vzduchu vajíčko. Vezmi si do ruky tužku a popros rodiče, aby zkontrolovali, zda držíš tužku správně. Začni kreslit vajíčko na papír. Pokud si nejsi jistý, že vajíčko zvládneš nakreslit, na konci souboru najdeš šablonu.

### **Kresba postavy**

Vezmi pastelky a nakresli koledníka – co koledník musí mít? Je to holka nebo kluk? Kolik musí mít prstů? Co dostávají koledníci za koledu? (zdobená vajíčka) Kdy chodí koledníci? (Velikonoční pondělí)

### **Poslechová činnost**

Poslechni si písničku: <https://www.youtube.com/watch?v=yJ5iI0yBX7w>

Pořádně poslouvej. Co všechno můžeme z vajíček udělat?

### **Pracovní listy**

Zdobená vajíčka

