

NÁPADY PRO DĚTI OD BERUŠKY

3. týden – 15. 03. – 19. 03. 2021

Básničky:

Básnička s pohybem

Haló, všichni vstávejte! (*voláme, ruce u pusy*)

Jaro opět vítejte. (*máváme*)

Celou zimu jsme jen spali, (*ruce pod hlavou, spíme*)

protáhněte svoje svaly. (*cvičíme nad hlavou rukama*)

Raz a dva, levá, pravá, (*pochodujeme*)

rozcvička je vždycky zdravá. (*upažujeme*)

Tak už všichni vstávejte, (*voláme*)

jaro opět vítejte. (*máváme*)

Jaro

Rychle svlečte kabátky,

jaro už je za vrátky.

Půjdem všichni na procházku,

utrhneme sedmikrásku.

Natrháme kočičky,

do té krásné vázičky.

Opakování jarních květů

Pojmenuj kytičky na obrázcích. Zkus názvy vytleskat, určit první a poslední hlásku. Řekni, kolik slabik slovo má. Jaké barvy mají kytičky?

JARNÍ KVÍTÍ



Sněžěnka



Narciska



Fialka



Petrklíč



Tulipán



Sedmikráska

Tvoření – Kytice tulipánů ve váze

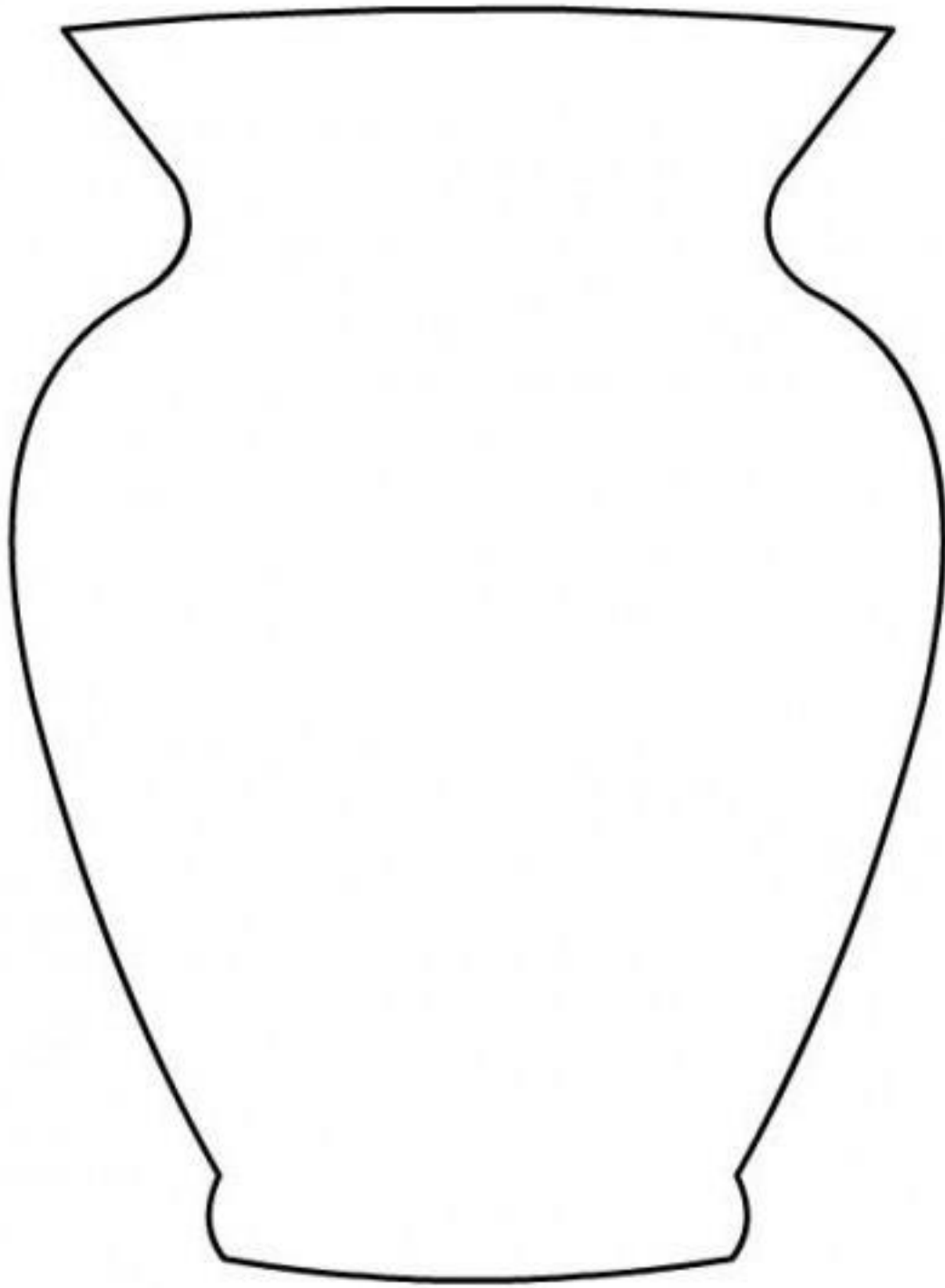
Pomůcky: různě barevné tempery, vidlička, štětec, kelímek na vodu, šablona vázy

Postup:

- 1) obkreslení a vymalování vázy,
- 2) namalování stonků a lístečků zelenou temperou,
- 3) namočení vidličky do vybrané barvy,
- 4) obtisknutí vidličky na stonek.

Děti si mohou udělat tolik tulipánů, kolik budou chtít.





Puzzle

1) Která jarní kytička je na obrázku? Najdi ji na dalších stránkách tohoto dokumentu


<https://www.toglic.com/cs/sdilej-aktivitu/30a069e-73c3-49f7-80e2-49945a21776/share>

2) Co je na obrázku? Na kterém stromě je můžeme najít? Podle jakého zvířátka se těmto větvíčkářům říká? (náповědu najdeš v dalším odkazu na puzzle)

<https://www.toglic.com/cs/sdilej-aktivitu/231014f-019f-42e8-8b82-631e854c44d/share>

<https://www.toglic.com/cs/sdilej-aktivitu/9bacbd0-5e2e-4d6e-87e6-0c87ee7fea5/share>

Vezmi si pastelky a namaluj, jak si byl s rodiči na procházce. Obrázek můžeš mamince nebo tatínkovi popsat.



Pracovní listy

Dokreslování pravých půlek jarních květin

Rozdíly – najdi 4 rozdíly a obrázky vybarvi.

Zpívání

<https://www.youtube.com/watch?v=rW7yILVAvgc>

Vesele **JARNÍ SLUNCE** *Petr Eben*
Václav Čtvrtek



1. Vo-zi - lo se na ja - ře, tra - la - la - la - la,
slun - ce v zla - tém ko - čá - ře, tra - la - la - la - la.
Tra-la, tra-la, tra - la - la - la - la.

2. Kampak jedeš, sluníčko, trala lala la,
za tři hory, Aničko, trala lala la.
Trala, ...

3. Přivezu ti zlatý klíč, trala lala la,
jmenuje se petrklíč, trala lala la.
Trala, ...

ROZDÍLY

Najdi čtyři rozdíly. Obrázky vybarvi.



DOKRESLI PRAVOU PŮLKVU OBRÁZKŮ JARNÍCH KYTIČEK. JE TU NARCIS, PAMPELIŠKA, FIALKA A TULIPÁN - POZNÁŠ, KTERÁ JE KTERÁ? KYTIČKY VYBARVI SPRÁVNÝMI BARVAMI.

